

SPRENGNETTER AUSTRIA GMBH

10.-Oktober-Straße 12

A-9560 Feldkirchen

Tel. +43 (0)4276 5704

WWW.SPRENGNETTER.AT

SPRENGNETTER



Microsoft
GOLD CERTIFIED
Partner



Zusatzmodule
für Liegenschaftsbewertung SC

LEITFADEN ZUR FREISCHALTUNG

Zusatzmodule

Für die Softwarelösung Liegenschaftsbewertung SC stehen folgende **Zusatzmodule** zur Verfügung:

- Bewertungsassistent (Assistent Basel II)
- Automatische Datentransformation
- Automatische Neubewertung
- Bestätigungsworkflow gemäß Basel II (4-Augen-Prinzip)
- Datenkonsolidierung
- Hedonische Bewertung
- Immobilienpreisspiegel
- ImmoDEX
- Import / Export von Bewertungen
- Interne Richtlinien
- MIS (Managementinformationssystem)
- Mehrsprachigkeit
- Objekt- und Marktrating
- Report Manager
- Revisionsicherheit
- Revisormodus

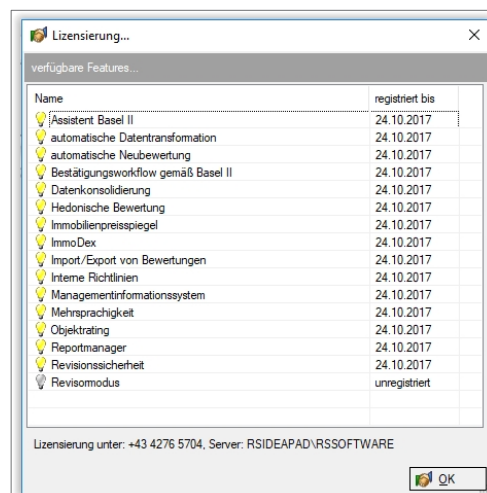
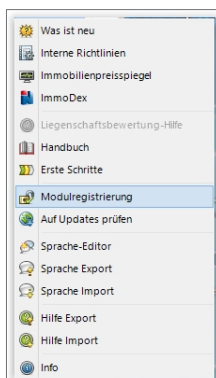
Um die Module nutzen zu können, müssen sie lizenziert bzw. freigeschalten werden.

Aufruf der Modulfreischaltung

Um ein Modul freischalten zu können, müssen Sie am System angemeldet sein. Die Freischaltung ist für jedes Zusatzmodul **einzeln** durchzuführen.



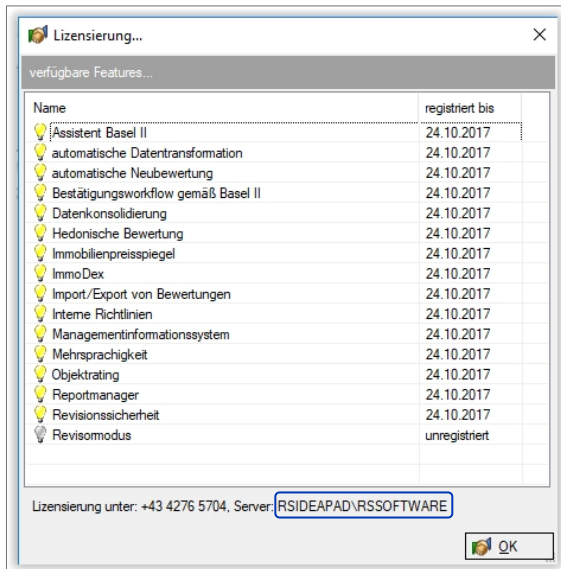
Beim Aufruf eines der oben angeführten Zusatzmodule bzw. über die Symbolleiste **Start** / Menüoption **Extras** / **Modulregistrierung** öffnet sich das Dialogfenster **Lizenzierung...**



Schritte zur Freischaltung

Schritt 1: Übermitteln Sie uns Ihren Servernamen

Notieren Sie sich den Namen Ihres Servers, welcher im Fenster **Lizenzierung...** angezeigt wird:



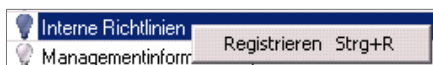
Diesen Namen (bitte auf die exakte Schreibweise achten!) übermitteln Sie uns mit dem Betreff "Modulregistrierung" via E-Mail an office@sprenghetter.at.

Bitte geben Sie den **Namen** des Zusatzmoduls, das Sie freischalten möchten, sowie Ihre **Kontakt**daten für Rückfragen im E-Mail an.

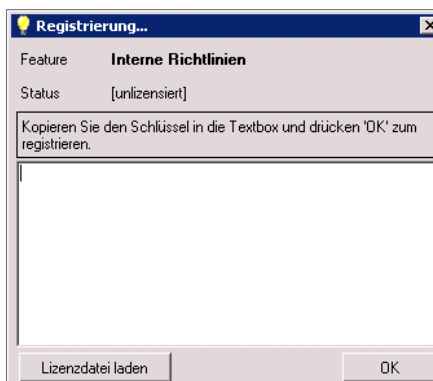
Auf der Basis dieser Daten übermitteln wir Ihnen anschließend den Lizenzschlüssel für die Freischaltung.

Schritt 2: Lizenzierung

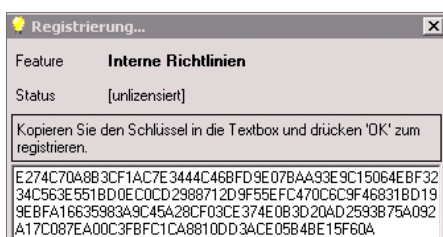
Nachdem wir Ihnen den Lizenzschlüssel übermittelt haben, speichern Sie diesen ab. Melden Sie sich in **Liegenschaftsbewertung SC** an und rufen Sie das Zusatzmodul oder die Menüoption **Extras / Modulregistrierung** auf.



- Markieren Sie das von Ihnen erworbene Zusatzmodul und betätigen Sie die **rechte Maustaste / Registrieren**.



- Im Fenster **Registrierung...** klicken Sie auf die Schaltfläche **Lizenzdatei laden**. Wählen Sie die erhaltene Datei aus und zur Bestätigung klicken Sie auf die Schaltfläche **Öffnen**.



- Zum Abschließen der Lizenzierung klicken Sie auf die Schaltfläche **OK**.
- Im Dialogfenster **Lizenzierung...** wird anschließend automatisch das Registrierungsdatum ausgegeben.

Die Freischaltung ist somit abgeschlossen und das Zusatzmodul ab sofort einsatzbereit.

Wir bedanken uns für Ihr Vertrauen, wünschen Ihnen viel Erfolg mit den SPRENGNETTER Lösungen und sind bei Rückfragen gerne für Sie da: Telefonisch unter **04276 5704** oder via E-Mail an office@sprenghetter.at.